

## Öffnungsüberwachung Opening state monitoring

Dieser Aufbau-Magnetkontakt der VdS-Kl. B eignet sich zur Öffnungsüberwachung von Türen, Fenstern und sonstigen Verschlusselementen. Die praktische „Kreuzloch“-Konstruktion und das in der Standardausstattung enthaltene umfangreiche Montagezubör (inkl. Höhenausgleichsscheiben) sorgen für eine reibungslose, zeitsparende und funktionssichere Montage.

This surface-mounted, VdS-class B magnetic contact is suitable for opening state monitoring for doors, windows and other lock state elements. The practical “capstan” design and the extensive range of installation accessories supplied as standard, which include height adjusting discs, ensure that the installation process is quick, simple and fail-safe.






Technische Daten Specifications	
<b>Kontaktart</b> Contact type	A / Schließer A / N/O contact
<b>Kontaktbelastbarkeit</b> Contact load	max. 10 W
<b>Schaltspannung</b> Switching voltage	max. 100 VDC
<b>Schaltgleichstrom</b> DC switching current	max. 0,5 A max. 0.5 A
<b>Farben</b> Colors	Siehe „Produktvarianten“ See “product versions”
<b>Leitungslängen</b> Cable length	Siehe „Produktvarianten“ See “product versions”
<b>Maße</b> Dimensions	10 x 10 x 55 mm, Höhenausgleichsscheibe 2,5 x 55 mm 10 x 10 x 55 mm, height adjusting disk 2.5 x 55 mm
<b>Anschlussleitung</b> Connection cable	LIYY 4 x 0,14 mm <sup>2</sup> LIYY 4 x 0.14 mm <sup>2</sup>
<b>Lichter Ansprechabstand</b> Clear response distance	23 mm
<b>Zulassungen</b> Approvals	G 191523, VdS B, Öffnungsüberwachung G 191523, VdS B, opening state monitoring



**Produktvarianten Product versions**

Bezeichnung Description	Art. Nr. Art. no.	Farbe Color	Leitungslänge Cable length	Preisliste Kapitel Price list chapter
<b>100 10 17 A</b>	1300162	weiß white	2 m	3.2
1 Schalter, 1 Magnet Typ 100 15 MK, Höhenausgleichsscheiben, Befestigungsmaterial, Sicherheitsfolienaufkleber 1 Switch, 1 magnet 100 15 MK, height adjusting disks, fixing material, ety foil stickers	1300158	braun brown	2 m	3.2
	1300157	weiß white	4 m	3.2
	1300003	braun brown	4 m	3.2
	1300002	weiß white	6 m	3.2
	1300004	braun brown	6 m	3.2
<b>100 10 17 A</b>	1300163	weiß white	2 m	3.2
1 Schalter ohne Magnet, Höhenausgleichsscheiben, Befestigungsmaterial, Sicherheitsfolienaufkleber 1 Switch without magnet, height adjusting disks, fixing material, safety foil stickers	1300800	braun brown	2 m	3.2
	1300536	weiß white	4 m	3.2
	1300664	braun brown	4 m	3.2
	1300734	weiß white	6 m	3.2
	1300733	braun brown	6 m	3.2

**Mögliche Montageteile Possible installation parts**

Typ Type	Abbildung Picture	Verwendung Application	Details siehe Kapitel Details see chapter
<b>M 11 32</b> Montageteil für Schalter und/oder Magnet Installation part for switch and/or magnet		Paralleleinbau Parallel installation	2.2.9
<b>M 12 55</b> Montageteil für Schalter und/oder Magnet Installation part for switch and/or magnet		Einbau in Hohlkammerprofile Installation into hollow chamber profiles	2.2.9
<b>M 10 90</b> Schutzgehäuse aus Zinkdruckguss für Schalter und/oder Magnet Protective housing of zinc diecasting for switch and/or magnet		Schutz für Aufbau magnetkontakte Protection for surface mount magnetic contacts	2.2.9